







Camere						
102	300	300/500	Fontanarossa (CT) 161 Km	Falcone e Borsellino (Pa) via diretta 158 Km Via Castelvetro 190 Km	5 Km	3 Km






Dotazione congressuale di base

- ✓ Videoproiezione (VHS, diapositive) – Dvd
- ✓ Maxi schermo motorizzato
- ✓ Schermo perlinato con supporto
- ✓ Amplificazione audio
- ✓ Frece laser
- ✓ Lavagna a fogli mobili
- ✓ Pedana - Podio
- ✓ Tavolo presidenziale
- ✓ Passerella per sfilate
- ✓ Pedana
- ✓ Ingresso autonomo
- ✓ Servizio di magazzino
- ✓ Ampio parcheggio
- ✓ Servizio post congressuale
- ✓ Hospitality desk esterno sala



Dotazione congressuale a richiesta

- ✓ Videoproiezione (computer, lucidi)
- ✓ Televideoconferenza
- ✓ Video-Audioregistrazione
- ✓ Tv a circuito chiuso
- ✓ Amplificazione voce/musica
- ✓ Traduzione simultanea
- ✓ Servizio fax e Fotocopie
- ✓ Servizio Hostess
- ✓ Transfers

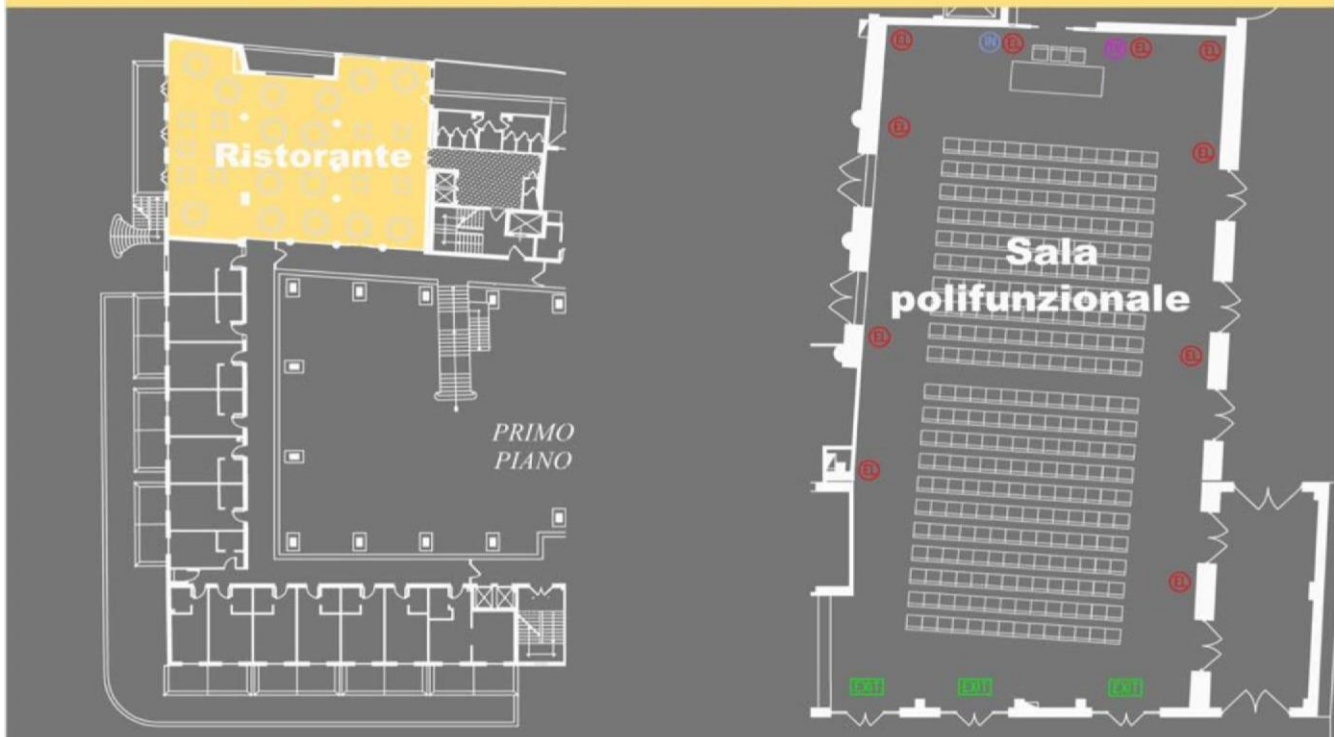
Sale		Dimensioni					Capacità				
		Superf. mq.	Lungh. mt.	Largh. mt.	Alt. mt.	Porta alt. x largh.	 Teatro	 Aula	 Tavolo unico o Ferro di cavallo	 Banchetto	 Cocktail/Buffer
A	Giove	253,00	23,00	11,00	3,00	220x185	200	60	70	--	--
B	Agorà	800	Sala con un'altezza di mt. 7,50 ideale per Workshop – Sfilate – Mostre - Spettacoli							SI	SI
C	Olimpo	700	Ideale per Workshop – Sfilate – Platea – Imperiale – Ferro di cavallo Banco di scuola - Mostre							SI/350	SI/500
D	Venere A	360	15	24	3	standard	80	--	40	SI	SI
E	Venere B	120	15	8	2	standard	60	--	--	--	--
F	Castore	33	11	3	3	standard	25	--	10	--	--
G	Polluce	20	5	4	3	standard	15	--	10	--	--
H	Nettuno	390				standard	150	150	150	SI/200	SI/300



PIANO
TERRA

LEGENDA

- | | | | |
|---|-------------------------|---|---------------------------|
|  | presa televisiva |  | uscita di sicurezza |
|  | presa elettrica 10/16 A |  | presa telefonica/internet |



PRIMO
PIANO